



**The Flash**  
 SKU: TF-FL-1  
 EAN: 0096224883178



**The Flash**  
 Material: Fiberglass

**Measurements**  
 Height figure: 165 cm  
 Height figure with base: 210 cm  
 Width figure: 134 cm  
 Depth figure: 161 cm  
 Height Base: 45 cm  
 Width base: 93 cm  
 Depth base: 143 cm

Total weight figure: 75,5 kg

**Cartons**  
 A: 82 x 77 x 42 cm; 19 kg  
 B: 146 x 58 x 42 cm; 23 kg  
 C: 142 x 100 x 31 cm; 31 kg  
 D: 102 x 102 x 46 cm; 38 kg

SKU: TF-FL-1  
 EAN: 0096224883178



- 2-3 Personen für den Aufbau nötig
- 2-3 people to assemble
- 2-3 personnes sont nécessaires por le montage

DIES IST KEIN SPIELZEUG.  
 NUR ZU DEKORATIONS-  
 ZWECKEN VERWENDEN.

THIS IS NOT A TOY. FOR  
 DECORATION ONLY.

CECI N'EST PAS UN JOUET.  
 UNIQUEMENT DESTINÉ  
 À DES FINS DÉCORATIVES.

ESTE NO ES UN JUGUETE,  
 ES UNICAMENTE PARA  
 USO DECORATIVO

本产品非玩具，  
 仅供作为收藏摆设



DECORATION  
 FIGURE  
 NO TOY

CE Made in China

**mm**  
 ||| muckle | mannequins |

**Muckle Mannequins GmbH**  
 Langlachweg 11  
 D-68229 Mannheim - Germany  
 phone 0049(0)621/8281395  
 fax 0049(0)621/8281840  
 info@mucklefiguren.de  
 www.mucklevision.de

2023 © Muckle Mannequins



THE FLASH and all related characters and elements  
 © & ™ DC. WB SHIELD: © & ™ WBEL. (s23)

**The Flash**  
SKU: TF-FL-1  
EAN: 0096224883178



- 2-3 Personen für den Aufbau nötig
- 2-3 people to assemble
- 2-3 personnes sont nécessaires por le montage






**Muckle Mannequins GmbH**  
Langlachweg 11  
D-68229 Mannheim - Germany  
phone 0049(0)621/8281395  
fax 0049(0)621/8281840  
info@mucklefiguren.de  
www.mucklevision.de

**The Flash**  
 SKU: TF-FL-1  
 EAN: 0096224883178




3

**A Construction Details Base**



**TOP VIEW**

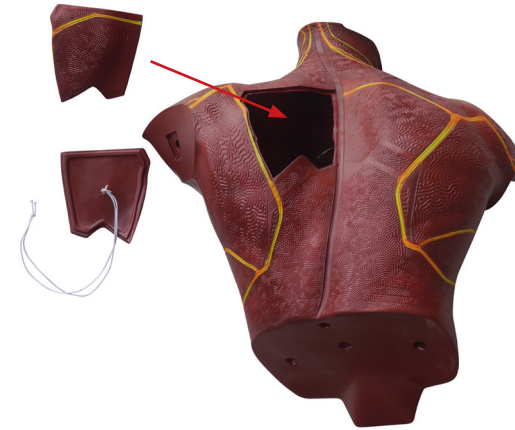


**VIEW BOTTOM**



**TOP VIEW**

**B Construction Details Upper Body**



**VIEW BOTTOM**

- 2-3 Personen für den Aufbau nötig
- 2-3 people to assemble
- 2-3 personnes sont nécessaires por le montage



**Muckle Mannequins GmbH**  
 Langlachweg 11  
 D-68229 Mannheim - Germany  
 phone 0049(0)621/8281395  
 fax 0049(0)621/8281840  
 info@mucklefiguren.de  
 www.mucklevision.de

## Bedienungsanleitung

Vielen Dank, dass Sie sich für ein Produkt von Muckle Mannequins entschieden haben.

Nehmen Sie sich Zeit und lesen Sie die folgenden Anweisungen und Hinweise ganz durch. Bewahren Sie diese Bedienungsanleitung anschließend an einem sicheren Ort auf, um bei Bedarf darin nachschlagen zu können. Sollten Sie die Figur veräußern, geben Sie diese Bedienungsanleitung an den neuen Eigentümer weiter.

### 1. Erklärung von Warnsymbolen und Hinweisen



#### Warnung

Wird verwendet, um Sicherheitshinweise zu kennzeichnen oder um Aufmerksamkeit auf besondere Gefahren und Risiken zu lenken.



#### Hinweis

Wird verwendet, um zusätzlich Informationen oder wichtige Hinweise zu kennzeichnen.

### 2. Verpackungsinhalt

Der Verpackungsinhalt setzt sich zusammen aus:

- Figur
- Montageteile
- Bedienungsanleitung



#### Hinweis

Bitte prüfen Sie vor der Installation den Montagesatz auf Vollständigkeit und stellen Sie sicher, dass keine fehlerhaften oder beschädigten Teile enthalten sind.

### 3. Anwendungsbereich und Spezifikationen

Die Figur ist nur für den Gebrauch innerhalb von Gebäuden vorgesehen.

### 4. Montagevorbereitung und Montage



#### Hinweis

- Das Aufstellen der Figur muss durch mindestens 2-3 Personen erfolgen. Holen Sie sich Unterstützung und Hilfe.
- Sie benötigen je nach Produkt und Montageart nicht den kompletten Montagesatz. Es ist daher möglich, dass auch bei korrekter Montage nicht benötigte Schrauben und andere Kleinteile übrig bleiben. Bewahren Sie diese zusammen mit dieser Bedienungsanleitung an einem sicheren Platz für einen späteren Gebrauch (Verkauf des Produktes, Umzug etc.) auf.

### 5. Einstellung und Wartung



#### Hinweis

- Das Verstellen der Figur muss durch mindestens 2-3 Personen erfolgen. Holen Sie sich Unterstützung und Hilfe.
- Die Festigkeit und Betriebssicherheit sind in regelmäßigen Abständen (mindestens vierteljährlich) zu überprüfen. Reinigung nur mit Wasser oder handelsüblichen Haushaltsreinigern.

### 6. Haftungsausschluss

Muckle Mannequins GmbH übernimmt keinerlei Haftung oder Gewährleistung für Schäden, die aus unsachgemäßer Installation, Montage oder unsachgemäßem Gebrauch des Produktes oder einer Nichtbeachtung der Bedienungsanleitung und/oder der Sicherheitshinweise resultieren.

### 7. Service und Support

Bitte wenden Sie sich bei Fragen zum Produkt gerne an Muckle Mannequins GmbH.

Telefon: +49 621 828 1395

[www.mucklevision.com](http://www.mucklevision.com)



**Muckle Mannequins GmbH**  
Langlachweg 11  
D-68229 Mannheim - Germany  
phone 0049(0)621/8281395  
fax 0049(0)621/8281840  
[info@mucklefiguren.de](mailto:info@mucklefiguren.de)  
[www.mucklefiguren.com](http://www.mucklefiguren.com)

## Instruction manual

Thank you for choosing a Muckle Mannequins product.

Take your time and read the following instructions and information completely. Please keep these instructions in a safe place for future reference. If you sell the device, please pass these operating instructions on to the new owner.

### 1. Explanation of Warning Symbols and Notes



#### Warning

This symbol is used to indicate safety instructions or to draw your attention to specific hazards and risks.



#### Note

This symbol is used to indicate additional information or important notes.

### 2. Package Contents

- Figure
- Installation kit
- Instruction manual



#### Note

Please check that the suspension set is complete before installation and ensure that none of the parts are faulty or damaged.

### 3. Intended use and specifications

The figure is intended for indoor use only.

### 4. Installation requirements and installation



#### Note

- The figure must be set up by at least 2-3 people. Get the support and help you need.

- Depending on the product and mounting type, you may not need to use the entire mounting kit. Unneeded screws and other small parts may be left over, even if the ceiling suspension is properly mounted. Keep these leftover parts with the operating instructions in a safe place, just in case you might need them later on (e.g. should you move, sell the product, mount the ceiling suspension in a different location, etc.)

### 5. Setting and maintenance



#### Note

- The adjustment of the figure must be done by at least 2-3 people. Get the support and help you need.

### 6. Disclaimer

Muckle Mannequins GmbH assumes no liability or warranty for damage resulting from improper installation, assembly or improper use of the product or failure to observe the operating instructions and/or the safety instructions.

### 7. Service and Support

Please contact Muckle Mannequins GmbH if you have any questions about this product.

Phone: +49 621 8 28 13 95  
www.mucklevision.com



**Muckle Mannequins GmbH**  
Langlachweg 11  
D-68229 Mannheim - Germany  
phone 0049(0)621/8281395  
fax 0049(0)621/8281840  
info@mucklefiguren.de  
www.mucklefiguren.com

## Mode d'emploi

Nous vous remercions d'avoir choisi un produit Muckle Mannequins.

Veillez prendre le temps de lire l'ensemble des remarques et consignes suivantes. Veillez conserver ce mode d'emploi à portée de main afin de pouvoir le consulter en cas de besoin. Au cas où vous revendez cet article, veuillez transmettre le mode d'emploi au nouveau propriétaire.

### 1. Explication des symboles d'avertissement et des remarques



#### Avertissement

Ce symbole est utilisé pour indiquer des consignes de sécurité ou pour attirer votre attention sur des dangers et risques particuliers.



#### Remarque

Ce symbole est utilisé pour indiquer des informations supplémentaires ou des remarques importantes.

### 2. Contenu de l'emballage

- Figure
- Kit de montage
- Mode d'emploi



#### Remarque

Avant l'installation de la suspension, svp vérifiez que le kit de montage est complet et assurez-vous que les pièces ne soient défectueuses ou endommagées.

### 3. Domaine d'application et spécifications

La figure est destinée à une utilisation exclusivement à l'intérieur

### 4. Préparatifs de montage et installation



#### Remarque

- La figure doit être placée par au moins 2-3 personnes. Assurez-vous de l'aide et de l'assistance d'une autre personne.
- En fonction du produit et du type de montage, vous n'aurez pas besoin de l'intégralité du kit de montage. Il est donc possible qu'il vous reste des vis ou d'autres petites pièces non utilisées, même en cas de montage correct. Veillez conserver ces pièces avec le mode d'emploi en lieu sûr pour toute utilisation ultérieure (vente du produit, déménagement, etc.)

### 5. Réglage et entretien



#### Remarque

- L'ajustement de la figure doit être fait par au moins 2-3 personnes. Assurez-vous de l'aide et de l'assistance d'une autre personne.

### 6. Exclusion de garantie

Muckle Mannequins GmbH décline toute responsabilité en cas de dommages provoqués par une installation, un montage ou une utilisation non conformes du produit ou encore provoqués par un non respect des consignes du mode d'emploi et/ou des consignes de sécurité.

### 7. Service et assistance

En cas de question concernant le produit, veuillez vous adresser à Muckle Mannequins GmbH

Tél. : +49 621 828 1395  
www.mucklevision.com



**Muckle Mannequins GmbH**  
Langlachweg 11  
D-68229 Mannheim - Germany  
phone 0049(0)621/8281395  
fax 0049(0)621/8281840  
info@mucklefiguren.de  
www.mucklefiguren.com